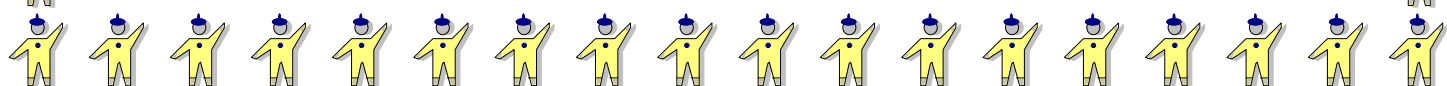


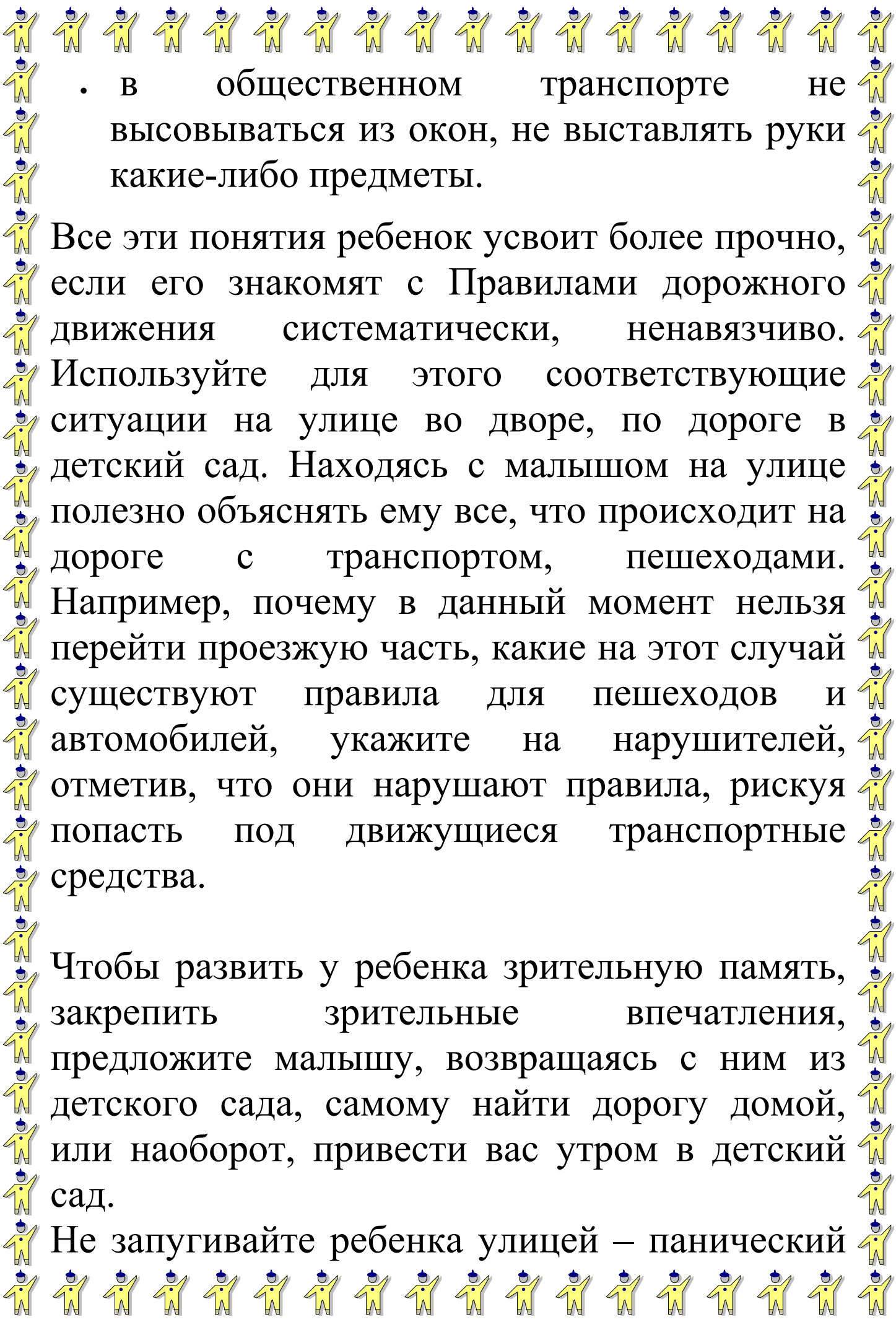
Памятка для родителей детей младшего школьного возраста по воспитанию грамотного пешехода:

Родители – активные помощники педагогов в формировании у детей дисциплинированного поведения на улице, соблюдения ими правил безопасности.

В младшем школьном возрасте ребенок должен усвоить:

- без взрослых на дорогу выходить нельзя, идешь со взрослым за руку, не вырываешься, не сходи с тротуара;
- ходить по улице следует спокойным шагом, придерживаясь правой стороны тротуара;
- переходить дорогу можно только по пешеходному тротуару на зеленый сигнал светофора, убедившись, что все автомобили остановились;
- проезжая часть предназначена только для транспортных средств;
- движение транспорта на дороге регулируется сигналами светофора и милиционером-регулирующим;



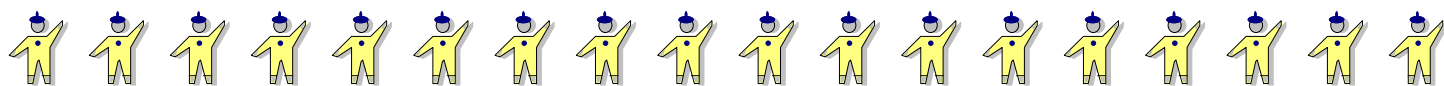
A decorative border of yellow stick figures with blue hats and red shoes, arranged in two vertical columns on the left and right sides of the page. The figures are spaced evenly and appear to be holding hands or standing in a line.

• в общественном транспорте не
высовываться из окон, не выставлять руки
какие-либо предметы.

Все эти понятия ребенок усвоит более прочно,
если его знакомят с Правилами дорожного
движения систематически, ненавязчиво.
Используйте для этого соответствующие
ситуации на улице во дворе, по дороге в
детский сад. Находясь с малышом на улице
полезно объяснять ему все, что происходит на
дороге с транспортом, пешеходами.
Например, почему в данный момент нельзя
перейти проезжую часть, какие на этот случай
существуют правила для пешеходов и
автомобилей, укажите на нарушителей,
отметив, что они нарушают правила, рискуя
попасть под движущиеся транспортные
средства.

Чтобы развить у ребенка зрительную память,
закрепить зрительные впечатления,
предложите малышу, возвращаясь с ним из
детского сада, самому найти дорогу домой,
или наоборот, привести вас утром в детский
сад.

Не запугивайте ребенка улицей – панический



страх перед транспортом не менее вреден, чем
беспечность и невнимательность!

Полезно читать ребенку стихи о Правилах
дорожного движения и показывать рисунки с
дорожными знаками и различными
дорожными ситуациями. Купите ребенку
игрушечные автомобили, автобусы,
светофоры, фигурки регулировщиков и
организуите игры по придуманным вами
сюжетам, отражающим различные ситуации
на улице. Игра хорошее средство обучения
ребенка дорожной грамоте.

Помните! Ребенок учится законам улицы,
беря пример с вас – родителей, других
взрослых. Пусть ваш пример учит
дисциплинированному поведению на улице не
только вашего ребенка, но и других детей.
Старайтесь сделать все возможное, чтобы
оградить детей от несчастных случаев на
дорогах!

