



ГОСУДАРСТВЕННАЯ ИНСПЕКЦИЯ БЕЗОПАСНОСТИ ДОРОЖНОГО ДВИЖЕНИЯ
УПРАВЛЕНИЯ МИНИСТЕРСТВА ВНУТРЕННИХ ДЕЛ РОССИЙСКОЙ ФЕДЕРАЦИИ
по городу ЕКАТЕРИНБУРГУ
(ГИБДД УМВД России по г. Екатеринбургу)

Анализ ДТП с участием детей в возрасте от 0 до 16 лет на территории г. Екатеринбурга за десять месяцев 2020 года.

За десять месяцев 2020 года на территории г. Екатеринбурга зарегистрировано **93** ДТП (АППГ – **113**; -17,7%), в которых **107** детей получили травмы различной степени тяжести (АППГ - 122; -12,3%).

ДТП по категориям участников дорожного движения распределились следующим образом:

1. С участием детей - пассажиров зарегистрировано **37** ДТП (АППГ – 47 ДТП; - 21,3%), что составило **39,8 %** от общего числа дорожных аварий с детьми, в которых пострадали 44 **ребенка** (АППГ – 56; -21,4%). Перевозка 3 пассажиров осуществлялась с нарушением ПДД РФ (стаб).

2. С участием детей - пешеходов зарегистрировано **49** ДТП (АППГ – 55 ДТП, -10,9 %), в которых **54** пострадали (АППГ - 55; -11,8 %), что составило **52,7 %** от общего числа дорожных аварий с детьми. По вине детей – пешеходов произошло 25 ДТП (+4,3%). На пешеходных переходах произошло 21 ДТП (АППГ – 22 ДТП, -4,5 %). В темное время суток произошло 7 ДТП, в которых пострадали **7** детей, у которых отсутствовали световозвращающие элементы.

3. С участием детей – велосипедистов зарегистрировано **6** ДТП (АППГ – 9 ДТП, -33,3 %), в которых пострадали **6** несовершеннолетних (АППГ - 9; -33,3 %), что составило **6,5 %** от общего числа дорожных аварий с несовершеннолетними. **2** ДТП произошли по вине несовершеннолетних велосипедистов (АППГ – 3, -33,0%).

4. С участием ребенка-водителя зарегистрировано **1**ДТП (АППГ - 1 ДТП, стаб.), в котором пострадало 4 ребенка.

Всего за **десять** месяцев 2020 года на территории города Екатеринбурга произошло **865** учетных ДТП, в которых **49** человек погибли, **1088** получили ранения различной степени тяжести. Дорожные аварии, в результате которых пострадали дети, составили **10,8 %** от общего количества учетных ДТП, погибшие **0%**, травмированные **9,8 %**.

По причине нарушений ПДД водителями произошло – 66 ДТП, в которых 80 детей получили травмы различной степени тяжести.

По районам ситуация сложилась следующим образом:

Районы	2019 год			2020 год			АППГ %	
	ДТП	Погибло	Ранено	ДТП	Погибло	Ранено	ДТП	ранено
Кировский	11	0	12	9	0	9	-18,2 %	-25,0 %
Ленинский	15	0	15	19	0	21	18,8 %	31,3%
Октябрьский	13	0	14	16	0	21	23,1 %	50,0 %
Верх-Исетский	22	0	23	13	0	14	-40,9 %	-39,1 %
Железнодорожный	13	0	13	6	0	6	-53,8 %	-53,8 %
Чкаловский	18	0	21	15	0	19	-21,1 %	-13,6 %
Орджоникидзевский	18	0	21	15	0	17	-17,7 %	-19 %
ИТОГО:	102	0	110	93	0	107	-17,7 %	-12,3 %

С участием несовершеннолетних в возрасте от 16 до 18 лет произошло 32 ДТП, в результате которых 38 несовершеннолетних ранено, 1 погиб.

По количеству виновных детей-пешеходов по районам ситуация выглядит следующим образом:

№ п/п	Район	Количество виновных 2019 г.	Количество виновных 2020 г.	% АППГ	Количество ДТП	Количество раненых/погибших
1	Кировский	3	2	-33,3%	9	9
2	Ленинский	4	5	+25,0	19	21

3	Октябрьский	4	3	-25,0%	16	21
4	Верх-Исетский	2	3	-50%	13	14
5	Железнодорожный	3	0	-100 %	5	5
6	Чкаловский	4	3	-25,0 %	15	19
7	Орджоникидзевский	3	8	+166,7%	16	18
ИТОГО:		23	24	+4,3%	93	107

Распределение количества ДТП и тяжести их последствий с участием детей по дням недели:

	2020 год						
	понедельник	вторник	среда	четверг	пятница	суббота	воскресенье
ДТП	10	12	9	22	5	14	21
погибло	-	-	-	-	-	-	-
ранено	10	12	9	27	5	15	29

Рассматривая количество учетных ДТП с участием детей по дням недели, следует отметить, что наибольшее количество учетных ДТП произошло во **ЧЕТВЕРГ** и **ВОСКРЕСЕНЬЕ**

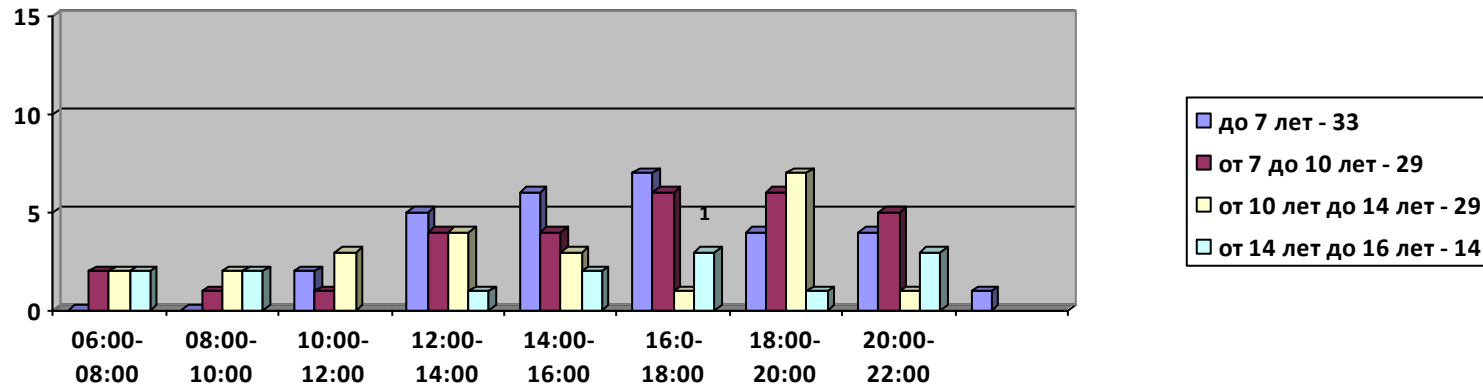
Распределение травмированных в ДТП детей по возрастным группам:

В приведенной ниже таблице представлены статистические показатели с учетом распределения пострадавших детей по четырем основным возрастным группам:

По возрастной категории	ДТП	Погибло		Ранено	
		погибло	%	ранено	%
дошкольники до 7 лет	93	-	-	34	36,5 %
школьники начальных классов от 7 до 10 лет		-	-	31	33,4%
школьники средних классов от 10 до 14 лет		-	-	27	29,0 %

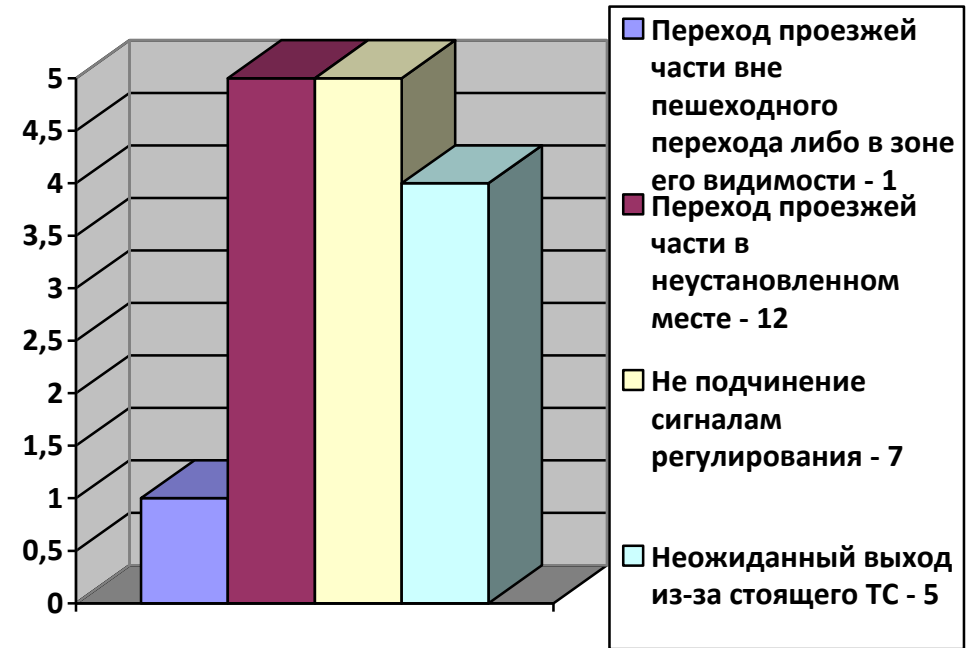
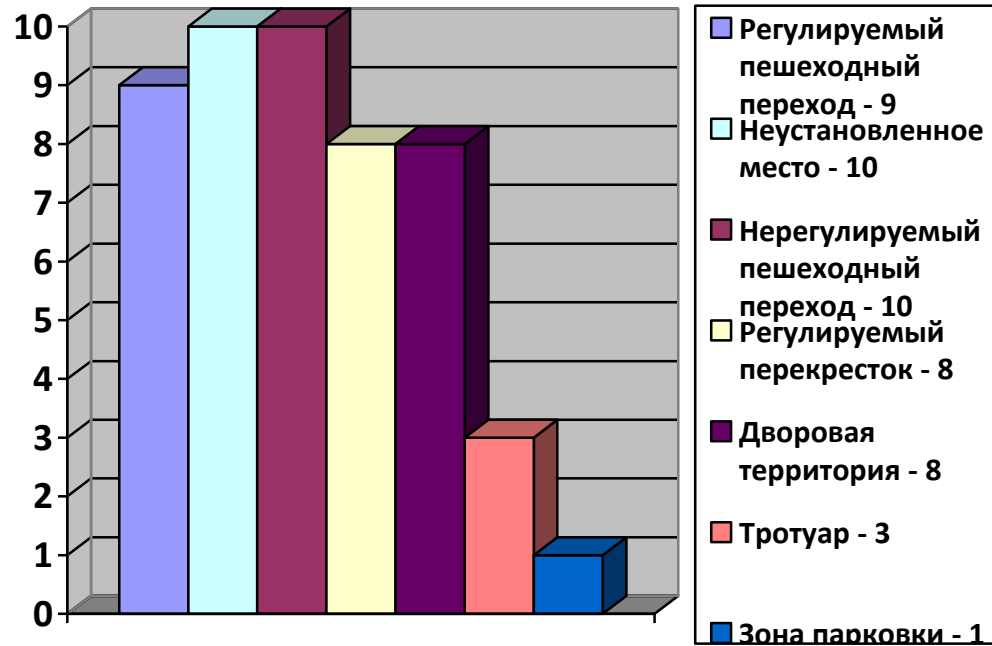
школьники старших классов от 14 до 16 лет		-	-	15	16,1%
--	--	---	---	----	-------

Распределение травмированных в ДТП детей по возрастным группам



по
вре
м
енн
ым
пока
зате
лям:

ДТП с детьми-пешеходами по месту происшествия:
Причины ДТП по вине детей-пешеходов:



**СПИСОК ПОСТРАДАВШИХ ДЕТЕЙ В ВОЗРАСТЕ С 0 ЛЕТ ДО 16 ЛЕТ
 НА ТЕРРИТОРИИ Г. ЕКАТЕРИНБУРГА В 2020 ГОДУ.**

Кировский район

За 10 месяцев 2020 г. на территории Кировского района г. Екатеринбурга с участием детей зарегистрировано 9 ДТП, в которых пострадали 9 детей. В сравнении с аналогичным периодом прошлого года 11 ДТП, 12 ранено, количество ДТП снизилось на -18,2%, количество раненых на -25,0 %.

Ленинский район

За 10 месяцев 2020 г. на территории Ленинского района г. Екатеринбурга с участием детей зарегистрировано 19 ДТП, в которых пострадали 21 ребенок. **В сравнении с аналогичным периодом прошлого года 19 ДТП, 21 ранено, количество ДТП с участием детей увеличилось на 18,8%, пострадавших на 31,3%.**

Октябрьский район

За 10 месяцев 2020 г. на территории Октябрьского района г. Екатеринбурга с участием детей зарегистрировано 16 ДТП, в которых пострадали 21 детей. **В сравнении с аналогичным периодом прошлого года 13 ДТП, 14 ранено, количество ДТП увеличилось на + 23,1 %, количество раненых на +50,0 %.**

Верх-Исетский район

За 10 месяцев 2020 г. на территории Верх – Исетского района г. Екатеринбурга с участием детей зарегистрировано 13 ДТП, в которых пострадали 14 детей. **В сравнении с аналогичным периодом прошлого года 22 ДТП, 23 ранено, количество ДТП с участием детей снизилось на -40,9 %, раненых на -39,1%.**

Железнодорожный район

За 10 месяцев 2020 г. на территории Железнодорожного района г. Екатеринбурга с участием детей зарегистрировано 6 ДТП, в которых пострадало 6 детей. **В сравнении с аналогичным периодом прошлого года 13 ДТП, 13 ранено, количество ДТП с участием детей снизилось на – 53,8%, раненых на -53,8%.**

Чкаловский район

За 10 месяцев 2020 г. на территории Чкаловского района г. Екатеринбурга с участием детей зарегистрировано 15 ДТП, в которых 19 пострадали. **В сравнении с аналогичным периодом прошлого года 18 ДТП, 21 ранены, количество ДТП снизилось на -21,1 %, количество раненых снизилось на – 13,6 %.**

Орджоникидзевский район

За 10 месяцев 2020 г. на территории Орджоникидзевского района г. Екатеринбурга с участием детей зарегистрировано 16 ДТП, в которых пострадали 18 детей. **В сравнении с аналогичным периодом прошлого года 18 ДТП, 19 ранены, количество ДТП снизилось на -17,7% и раненых на -19%.**